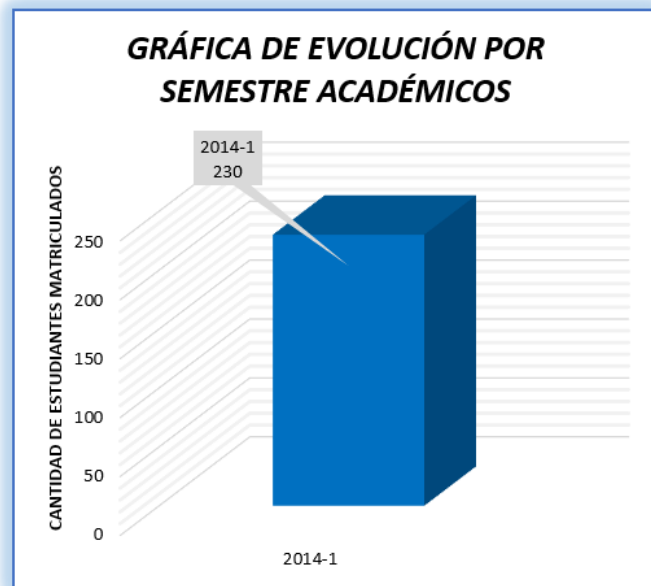


ESTADÍSTICA DE ALUMNOS MATRÍCULADOS

- **IE:** INGENIERÍA ECONÓMICA
- **AHT:** ADMINISTRACIÓN HOTELERA Y DE TURISMO
- **IIA:** INGENIERÍA DE INDUSTRIAS ALIMENTARIAS
- **IA:** INGENIERÍA AMBIENTAL
- **IF:** INGENIERÍA FORESTAL
- **IB:** INGENIERÍA EN BIOTECNOLOGÍA

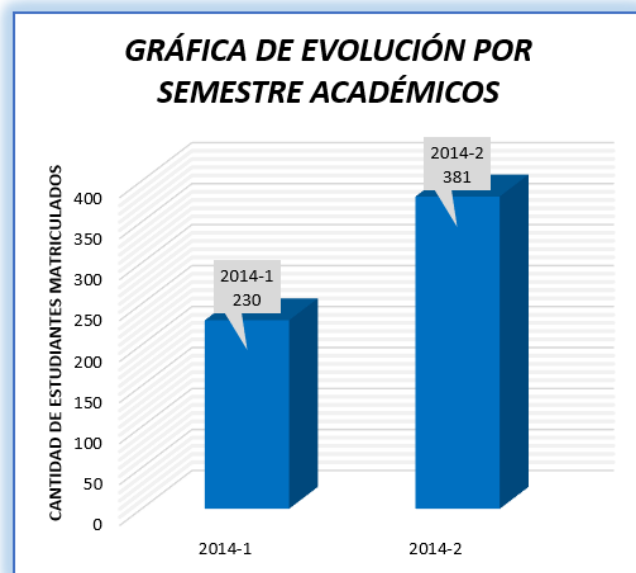
SEMESTRE ACADÉMICO 2014-I

SEMESTRE ACADÉMICO	IE	AHT	IIA	IA	IF	IB	TOTAL
2014-1	77	80	73	0	0	0	230



SEMESTRE ACADÉMICO 2014-II

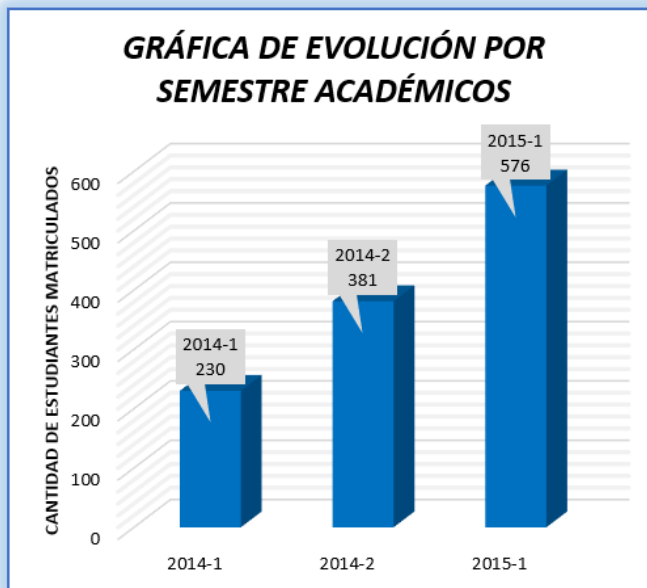
SEMESTRE ACADÉMICO	IE	AHT	IIA	IA	IF	IB	TOTAL
2014-1	77	80	73	0	0	0	230
2014-2	122	136	123	0	0	0	381





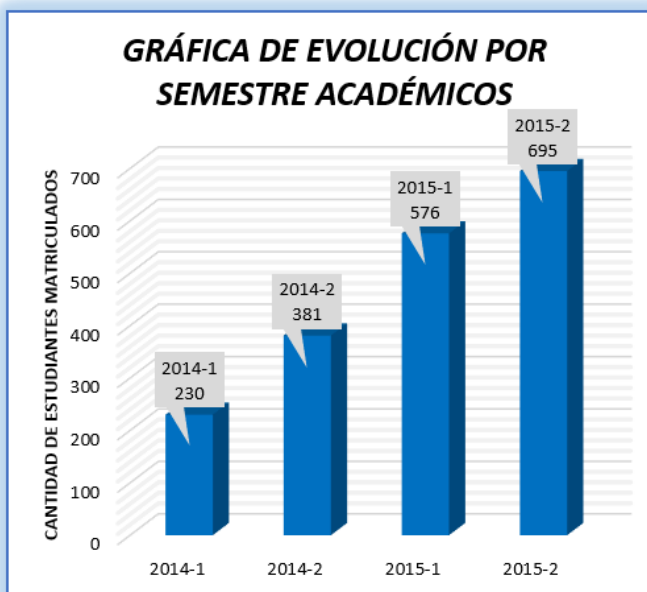
SEMESTRE ACADÉMICO 2015-I

SEMESTRE ACADÉMICO	IE	AHT	IIA	IA	IF	IB	TOTAL
2014-1	77	80	73	0	0	0	230
2014-2	122	136	123	0	0	0	381
2015-1	189	202	185	0	0	0	576



SEMESTRE ACADÉMICO 2015-II

SEMESTRE ACADÉMICO	IE	AHT	IIA	IA	IF	IB	TOTAL
2014-1	77	80	73	0	0	0	230
2014-2	122	136	123	0	0	0	381
2015-1	189	202	185	0	0	0	576
2015-2	231	242	222	0	0	0	695





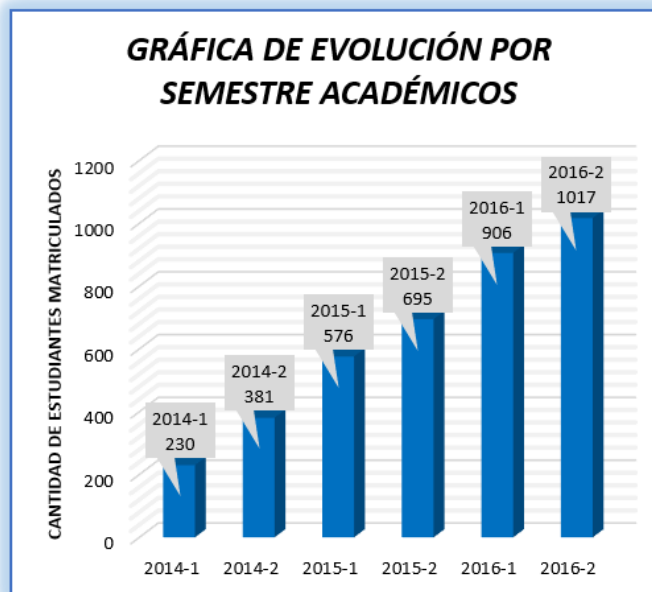
SEMESTRE ACADÉMICO 2016-I

SEMESTRE ACADÉMICO	IE	AHT	IIA	IA	IF	IB	TOTAL
2014-1	77	80	73	0	0	0	230
2014-2	122	136	123	0	0	0	381
2015-1	189	202	185	0	0	0	576
2015-2	231	242	222	0	0	0	695
2016-1	304	320	282	0	0	0	906



SEMESTRE ACADÉMICO 2016-II

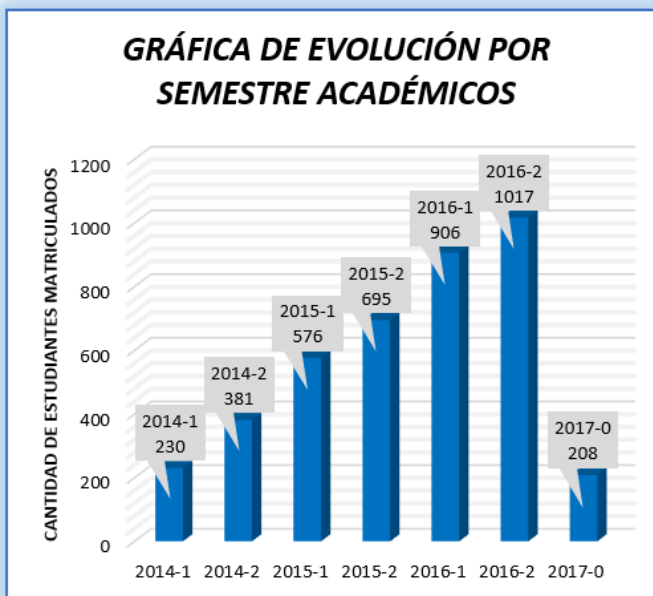
SEMESTRE ACADÉMICO	IE	AHT	IIA	IA	IF	IB	TOTAL
2014-1	77	80	73	0	0	0	230
2014-2	122	136	123	0	0	0	381
2015-1	189	202	185	0	0	0	576
2015-2	231	242	222	0	0	0	695
2016-1	304	320	282	0	0	0	906
2016-2	358	342	317	0	0	0	1017





SEMESTRE ACADÉMICO 2017-0

SEMESTRE ACADÉMICO	IE	AHT	IIA	IA	IF	IB	TOTAL
2014-1	77	80	73	0	0	0	230
2014-2	122	136	123	0	0	0	381
2015-1	189	202	185	0	0	0	576
2015-2	231	242	222	0	0	0	695
2016-1	304	320	282	0	0	0	906
2016-2	358	342	317	0	0	0	1017
2017-0	117	31	60	0	0	0	208



SEMESTRE ACADÉMICO 2017-1

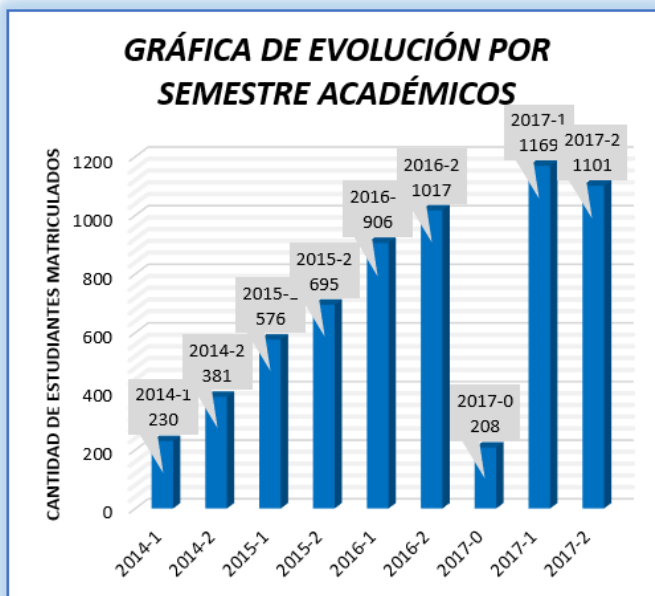
SEMESTRE ACADÉMICO	IE	AHT	IIA	IA	IF	IB	TOTAL
2014-1	77	80	73	0	0	0	230
2014-2	122	136	123	0	0	0	381
2015-1	189	202	185	0	0	0	576
2015-2	231	242	222	0	0	0	695
2016-1	304	320	282	0	0	0	906
2016-2	358	342	317	0	0	0	1017
2017-0	117	31	60	0	0	0	208
2017-1	409	400	360	0	0	0	1169





SEMESTRE ACADÉMICO 2017-II

SEMESTRE ACADÉMICO	IE	AHT	IIA	IA	IF	IB	TOTAL
2014-1	77	80	73	0	0	0	230
2014-2	122	136	123	0	0	0	381
2015-1	189	202	185	0	0	0	576
2015-2	231	242	222	0	0	0	695
2016-1	304	320	282	0	0	0	906
2016-2	358	342	317	0	0	0	1017
2017-0	117	31	60	0	0	0	208
2017-1	409	400	360	0	0	0	1169
2017-2	382	379	340	0	0	0	1101



SEMESTRE ACADÉMICO 2018-0

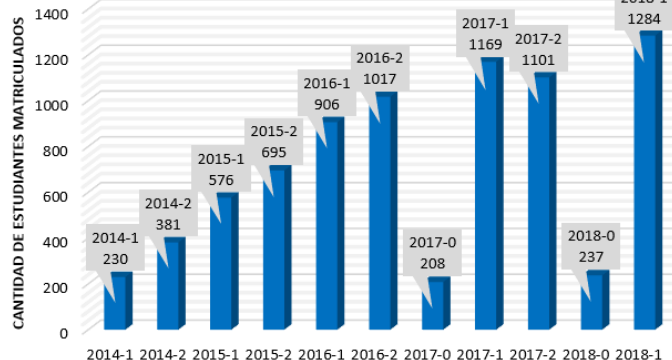
SEMESTRE ACADÉMICO	IE	AHT	IIA	IA	IF	IB	TOTAL
2014-1	77	80	73	0	0	0	230
2014-2	122	136	123	0	0	0	381
2015-1	189	202	185	0	0	0	576
2015-2	231	242	222	0	0	0	695
2016-1	304	320	282	0	0	0	906
2016-2	358	342	317	0	0	0	1017
2017-0	117	31	60	0	0	0	208
2017-1	409	400	360	0	0	0	1169
2017-2	382	379	340	0	0	0	1101
2018-0	93	47	97	0	0	0	237



SEMESTRE ACADÉMICO 2018-I

SEMESTRE ACADÉMICO	IE	AHT	IIA	IA	IF	IB	TOTAL
2014-1	77	80	73	0	0	0	230
2014-2	122	136	123	0	0	0	381
2015-1	189	202	185	0	0	0	576
2015-2	231	242	222	0	0	0	695
2016-1	304	320	282	0	0	0	906
2016-2	358	342	317	0	0	0	1017
2017-0	117	31	60	0	0	0	208
2017-1	409	400	360	0	0	0	1169
2017-2	382	379	340	0	0	0	1101
2018-0	93	47	97	0	0	0	237
2018-1	453	438	393	0	0	0	1284

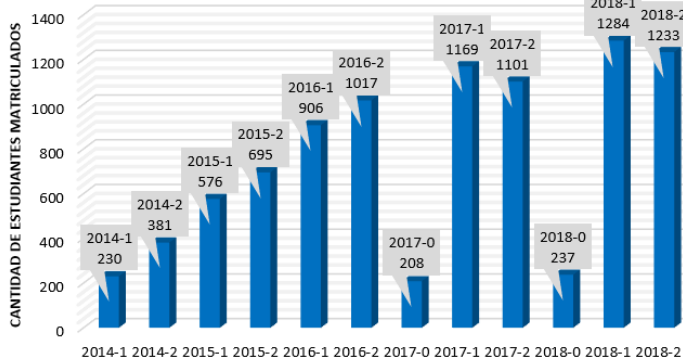
GRÁFICA DE EVOLUCIÓN POR SEMESTRE ACADÉMICOS



SEMESTRE ACADÉMICO 2018-II

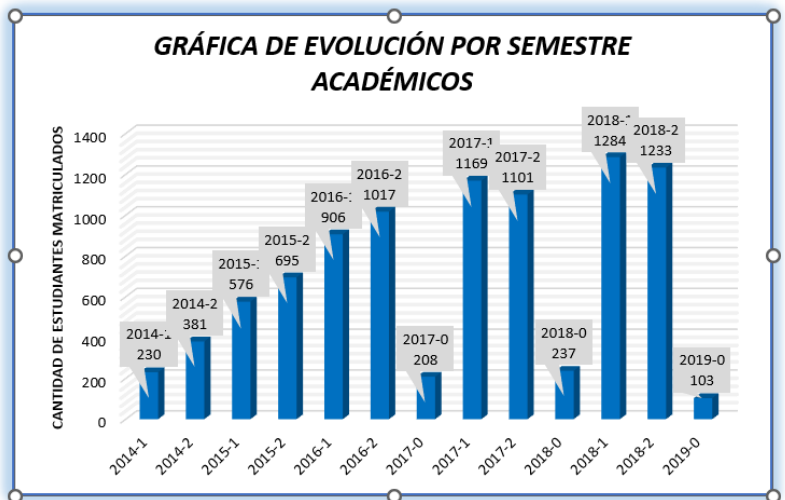
SEMESTRE ACADÉMICO	IE	AHT	IIA	IA	IF	IB	TOTAL
2014-1	77	80	73	0	0	0	230
2014-2	122	136	123	0	0	0	381
2015-1	189	202	185	0	0	0	576
2015-2	231	242	222	0	0	0	695
2016-1	304	320	282	0	0	0	906
2016-2	358	342	317	0	0	0	1017
2017-0	117	31	60	0	0	0	208
2017-1	409	400	360	0	0	0	1169
2017-2	382	379	340	0	0	0	1101
2018-0	93	47	97	0	0	0	237
2018-1	453	438	393	0	0	0	1284
2018-2	441	411	381	0	0	0	1233

GRÁFICA DE EVOLUCIÓN POR SEMESTRE ACADÉMICOS



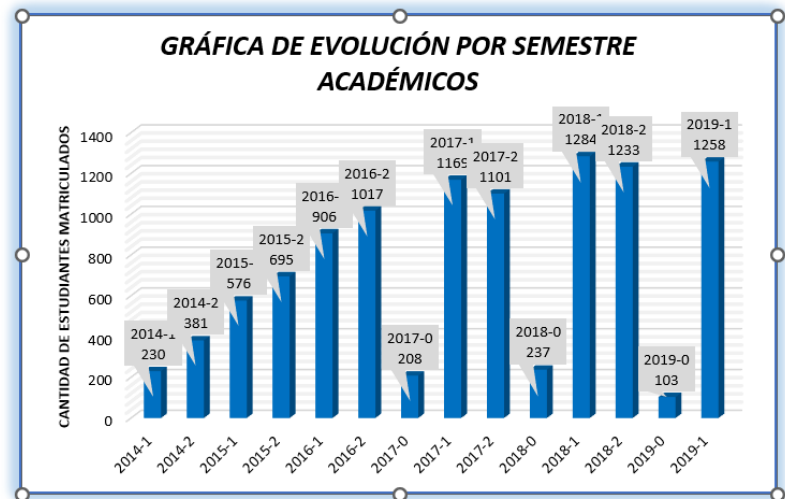
SEMESTRE ACADÉMICO 2019-0

SEMESTRE ACADÉMICO	IE	AHT	IIA	IA	IF	IB	TOTAL
2014-1	77	80	73	0	0	0	230
2014-2	122	136	123	0	0	0	381
2015-1	189	202	185	0	0	0	576
2015-2	231	242	222	0	0	0	695
2016-1	304	320	282	0	0	0	906
2016-2	358	342	317	0	0	0	1017
2017-0	117	31	60	0	0	0	208
2017-1	409	400	360	0	0	0	1169
2017-2	382	379	340	0	0	0	1101
2018-0	93	47	97	0	0	0	237
2018-1	453	438	393	0	0	0	1284
2018-2	441	411	381	0	0	0	1233
2019-0	62	1	40	0	0	0	103



SEMESTRE ACADÉMICO 2019-I

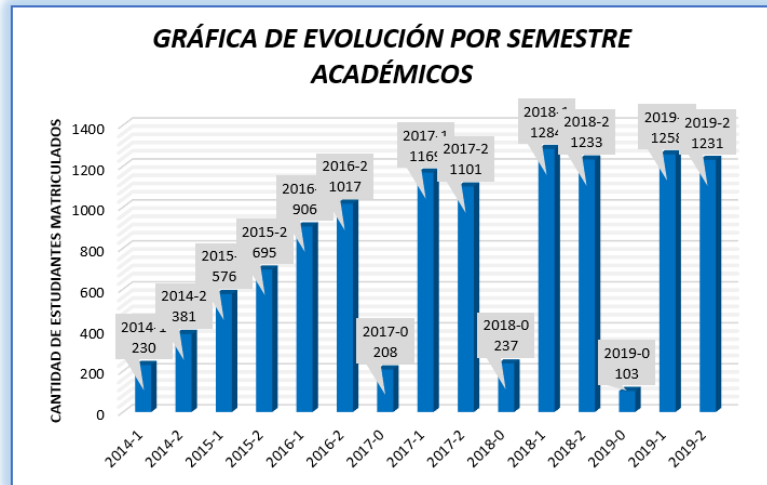
SEMESTRE ACADÉMICO	IE	AHT	IIA	IA	IF	IB	TOTAL
2014-1	77	80	73	0	0	0	230
2014-2	122	136	123	0	0	0	381
2015-1	189	202	185	0	0	0	576
2015-2	231	242	222	0	0	0	695
2016-1	304	320	282	0	0	0	906
2016-2	358	342	317	0	0	0	1017
2017-0	117	31	60	0	0	0	208
2017-1	409	400	360	0	0	0	1169
2017-2	382	379	340	0	0	0	1101
2018-0	93	47	97	0	0	0	237
2018-1	453	438	393	0	0	0	1284
2018-2	441	411	381	0	0	0	1233
2019-0	62	1	40	0	0	0	103
2019-1	447	421	390	0	0	0	1258





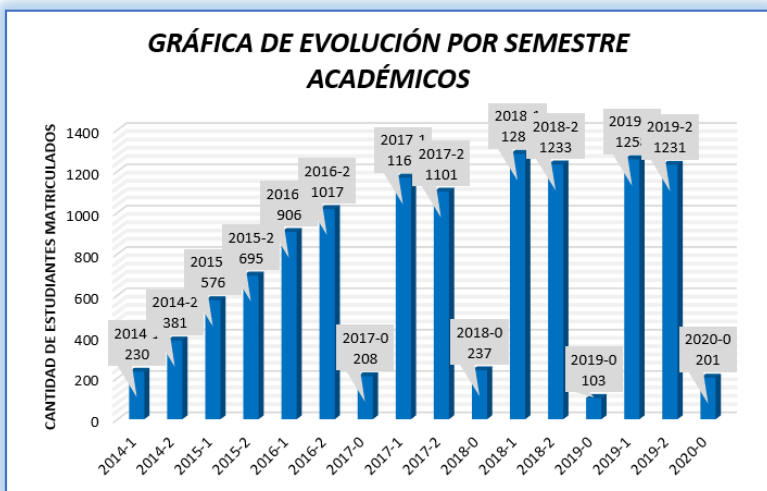
SEMESTRE ACADÉMICO 2019-II

SEMESTRE ACADÉMICO	IE	AHT	IIA	IA	IF	IB	TOTAL
2014-1	77	80	73	0	0	0	230
2014-2	122	136	123	0	0	0	381
2015-1	189	202	185	0	0	0	576
2015-2	231	242	222	0	0	0	695
2016-1	304	320	282	0	0	0	906
2016-2	358	342	317	0	0	0	1017
2017-0	117	31	60	0	0	0	208
2017-1	409	400	360	0	0	0	1169
2017-2	382	379	340	0	0	0	1101
2018-0	93	47	97	0	0	0	237
2018-1	453	438	393	0	0	0	1284
2018-2	441	411	381	0	0	0	1233
2019-0	62	1	40	0	0	0	103
2019-1	447	421	390	0	0	0	1258
2019-2	446	404	381	0	0	0	1231



SEMESTRE ACADÉMICO 2020-0

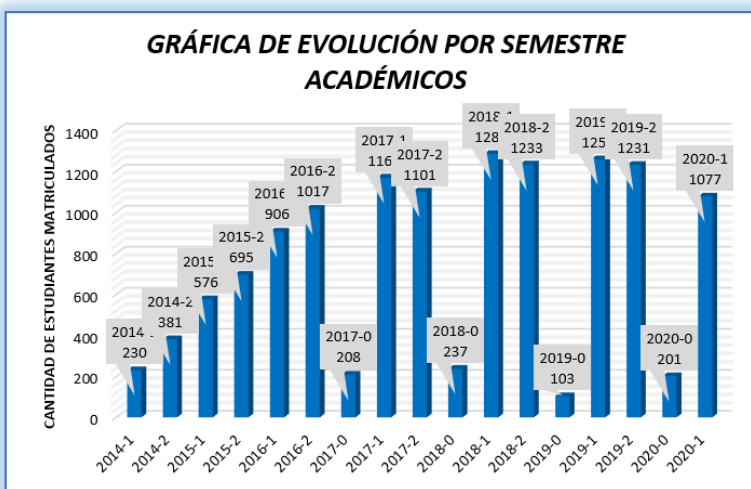
SEMESTRE ACADÉMICO	IE	AHT	IIA	IA	IF	IB	TOTAL
2014-1	77	80	73	0	0	0	230
2014-2	122	136	123	0	0	0	381
2015-1	189	202	185	0	0	0	576
2015-2	231	242	222	0	0	0	695
2016-1	304	320	282	0	0	0	906
2016-2	358	342	317	0	0	0	1017
2017-0	117	31	60	0	0	0	208
2017-1	409	400	360	0	0	0	1169
2017-2	382	379	340	0	0	0	1101
2018-0	93	47	97	0	0	0	237
2018-1	453	438	393	0	0	0	1284
2018-2	441	411	381	0	0	0	1233
2019-0	62	1	40	0	0	0	103
2019-1	447	421	390	0	0	0	1258
2019-2	446	404	381	0	0	0	1231
2020-0	79	19	103	0	0	0	201





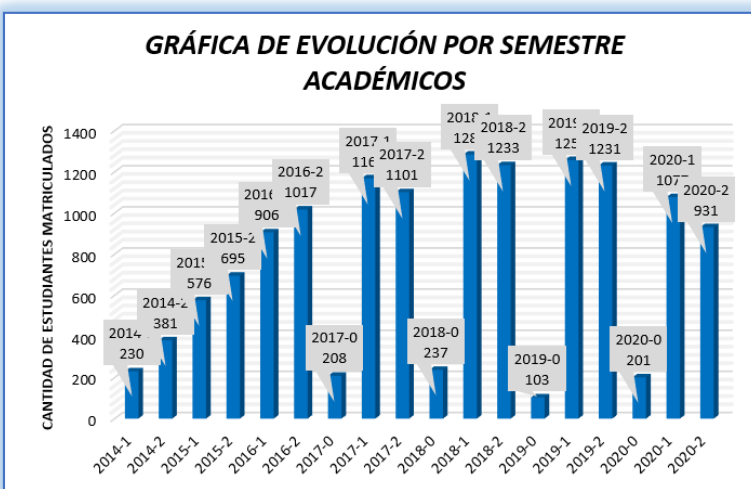
SEMESTRE ACADÉMICO 2020-I

SEMESTRE ACADÉMICO	IE	AHT	IIA	IA	IF	IB	TOTAL
2014-1	77	80	73	0	0	0	230
2014-2	122	136	123	0	0	0	381
2015-1	189	202	185	0	0	0	576
2015-2	231	242	222	0	0	0	695
2016-1	304	320	282	0	0	0	906
2016-2	358	342	317	0	0	0	1017
2017-0	117	31	60	0	0	0	208
2017-1	409	400	360	0	0	0	1169
2017-2	382	379	340	0	0	0	1101
2018-0	93	47	97	0	0	0	237
2018-1	453	438	393	0	0	0	1284
2018-2	441	411	381	0	0	0	1233
2019-0	62	1	40	0	0	0	103
2019-1	447	421	390	0	0	0	1258
2019-2	446	404	381	0	0	0	1231
2020-0	79	19	103	0	0	0	201
2020-1	402	343	332	0	0	0	1077



SEMESTRE ACADÉMICO 2020-II

SEMESTRE ACADÉMICO	IE	AHT	IIA	IA	IF	IB	TOTAL
2014-1	77	80	73	0	0	0	230
2014-2	122	136	123	0	0	0	381
2015-1	189	202	185	0	0	0	576
2015-2	231	242	222	0	0	0	695
2016-1	304	320	282	0	0	0	906
2016-2	358	342	317	0	0	0	1017
2017-0	117	31	60	0	0	0	208
2017-1	409	400	360	0	0	0	1169
2017-2	382	379	340	0	0	0	1101
2018-0	93	47	97	0	0	0	237
2018-1	453	438	393	0	0	0	1284
2018-2	441	411	381	0	0	0	1233
2019-0	62	1	40	0	0	0	103
2019-1	447	421	390	0	0	0	1258
2019-2	446	404	381	0	0	0	1231
2020-0	79	19	103	0	0	0	201
2020-1	402	343	332	0	0	0	1077
2020-2	347	302	282	0	0	0	931

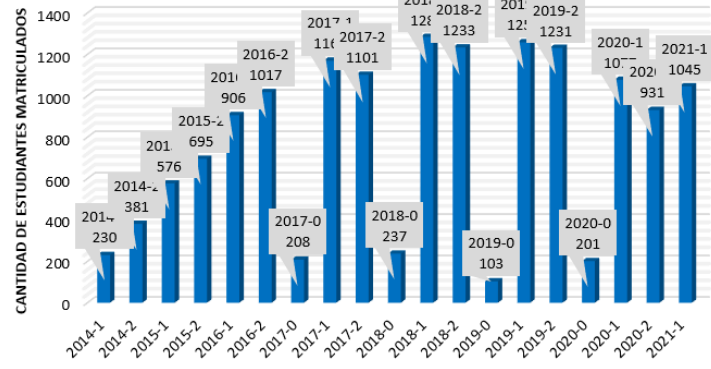




SEMESTRE ACADÉMICO 2021-I

SEMESTRE ACADÉMICO	IE	AHT	IIA	IA	IF	IB	TOTAL
2014-1	77	80	73	0	0	0	230
2014-2	122	136	123	0	0	0	381
2015-1	189	202	185	0	0	0	576
2015-2	231	242	222	0	0	0	695
2016-1	304	320	282	0	0	0	906
2016-2	358	342	317	0	0	0	1017
2017-0	117	31	60	0	0	0	208
2017-1	409	400	360	0	0	0	1169
2017-2	382	379	340	0	0	0	1101
2018-0	93	47	97	0	0	0	237
2018-1	453	438	393	0	0	0	1284
2018-2	441	411	381	0	0	0	1233
2019-0	62	1	40	0	0	0	103
2019-1	447	421	390	0	0	0	1258
2019-2	446	404	381	0	0	0	1231
2020-0	79	19	103	0	0	0	201
2020-1	402	343	332	0	0	0	1077
2020-2	347	302	282	0	0	0	931
2021-1	379	339	327	0	0	0	1045

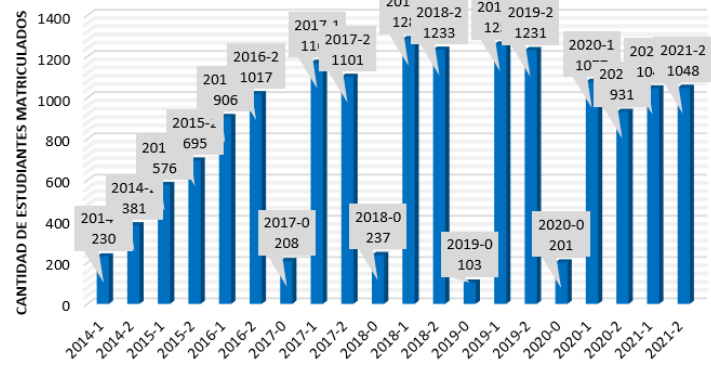
GRÁFICA DE EVOLUCIÓN POR SEMESTRE ACADÉMICOS



SEMESTRE ACADÉMICO 2021-II

SEMESTRE ACADÉMICO	IE	AHT	IIA	IA	IF	IB	TOTAL
2014-1	77	80	73	0	0	0	230
2014-2	122	136	123	0	0	0	381
2015-1	189	202	185	0	0	0	576
2015-2	231	242	222	0	0	0	695
2016-1	304	320	282	0	0	0	906
2016-2	358	342	317	0	0	0	1017
2017-0	117	31	60	0	0	0	208
2017-1	409	400	360	0	0	0	1169
2017-2	382	379	340	0	0	0	1101
2018-0	93	47	97	0	0	0	237
2018-1	453	438	393	0	0	0	1284
2018-2	441	411	381	0	0	0	1233
2019-0	62	1	40	0	0	0	103
2019-1	447	421	390	0	0	0	1258
2019-2	446	404	381	0	0	0	1231
2020-0	79	19	103	0	0	0	201
2020-1	402	343	332	0	0	0	1077
2020-2	347	302	282	0	0	0	931
2021-1	379	339	327	0	0	0	1045
2021-2	393	323	332	0	0	0	1048

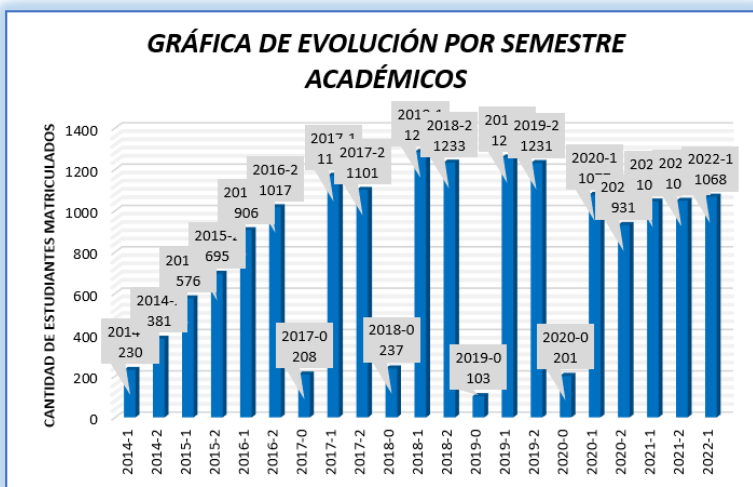
GRÁFICA DE EVOLUCIÓN POR SEMESTRE ACADÉMICOS





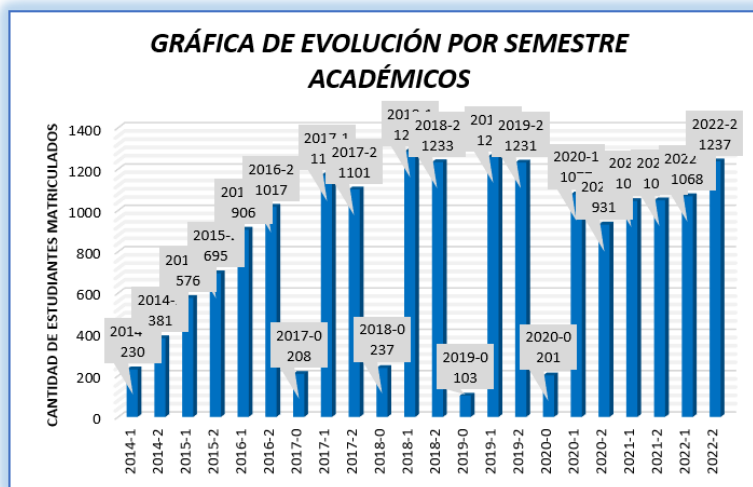
SEMESTRE ACADÉMICO 2022-I

SEMESTRE ACADÉMICO	IE	AHT	IIA	IA	IF	IB	TOTAL
2014-1	77	80	73	0	0	0	230
2014-2	122	136	123	0	0	0	381
2015-1	189	202	185	0	0	0	576
2015-2	231	242	222	0	0	0	695
2016-1	304	320	282	0	0	0	906
2016-2	358	342	317	0	0	0	1017
2017-0	117	31	60	0	0	0	208
2017-1	409	400	360	0	0	0	1169
2017-2	382	379	340	0	0	0	1101
2018-0	93	47	97	0	0	0	237
2018-1	453	438	393	0	0	0	1284
2018-2	441	411	381	0	0	0	1233
2019-0	62	1	40	0	0	0	103
2019-1	447	421	390	0	0	0	1258
2019-2	446	404	381	0	0	0	1231
2020-0	79	19	103	0	0	0	201
2020-1	402	343	332	0	0	0	1077
2020-2	347	302	282	0	0	0	931
2021-1	379	339	327	0	0	0	1045
2021-2	393	323	332	0	0	0	1048
2022-1	381	286	324	44	6	27	1068



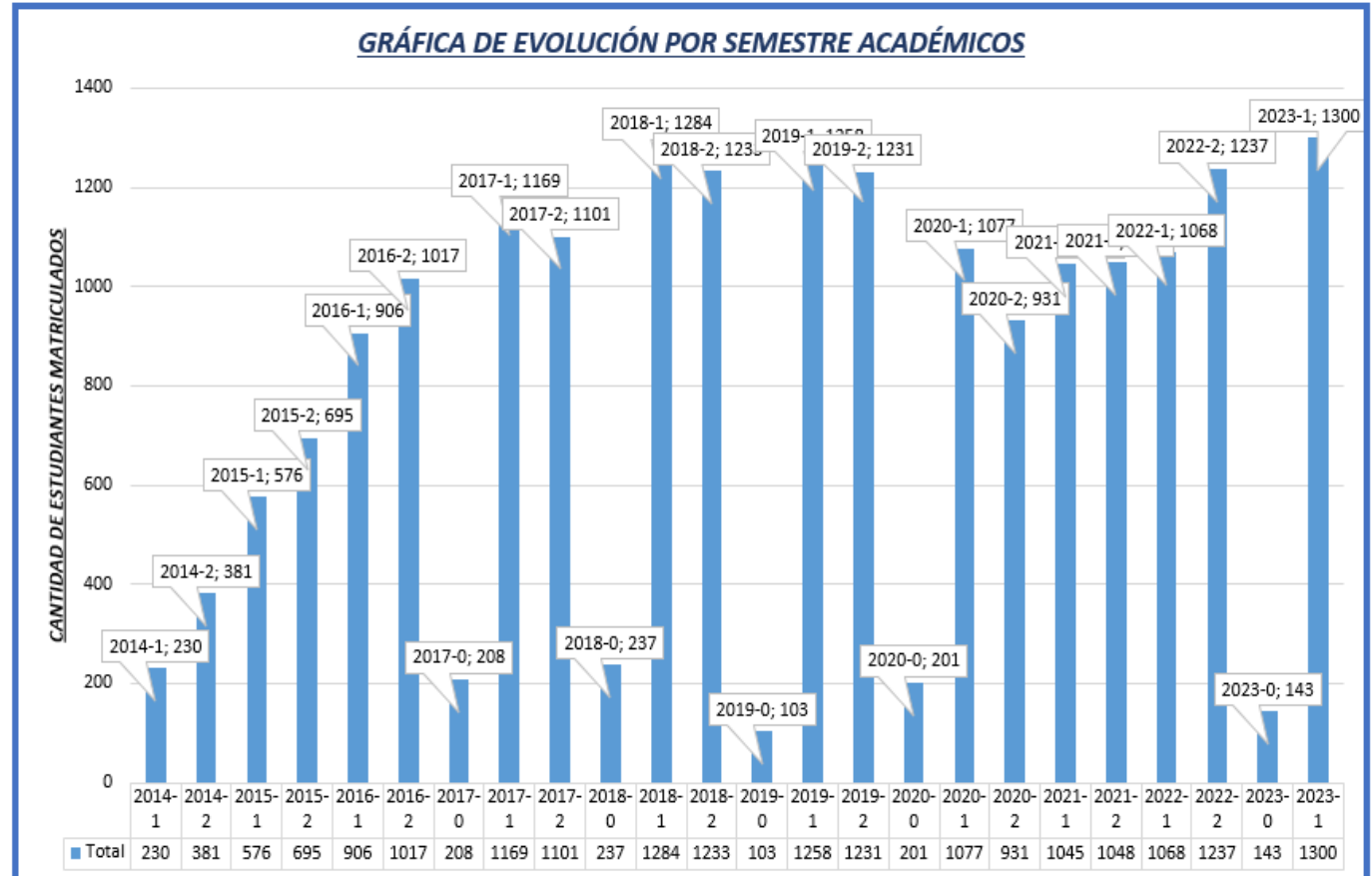
SEMESTRE ACADÉMICO 2022-II

SEMESTRE ACADÉMICO	IE	AHT	IIA	IA	IF	IB	TOTAL
2014-1	77	80	73	0	0	0	230
2014-2	122	136	123	0	0	0	381
2015-1	189	202	185	0	0	0	576
2015-2	231	242	222	0	0	0	695
2016-1	304	320	282	0	0	0	906
2016-2	358	342	317	0	0	0	1017
2017-0	117	31	60	0	0	0	208
2017-1	409	400	360	0	0	0	1169
2017-2	382	379	340	0	0	0	1101
2018-0	93	47	97	0	0	0	237
2018-1	453	438	393	0	0	0	1284
2018-2	441	411	381	0	0	0	1233
2019-0	62	1	40	0	0	0	103
2019-1	447	421	390	0	0	0	1258
2019-2	446	404	381	0	0	0	1231
2020-0	79	19	103	0	0	0	201
2020-1	402	343	332	0	0	0	1077
2020-2	347	302	282	0	0	0	931
2021-1	379	339	327	0	0	0	1045
2021-2	393	323	332	0	0	0	1048
2022-1	381	286	324	44	6	27	1068
2022-2	400	314	352	89	35	47	1237



SEMESTRE ACADÉMICO 2023-I

SEMESTRE ACADÉMICO	AHT	IE	IA	IF	IIA	IB	TOTAL
2014-1	80	77	0	0	73	0	230
2014-2	136	122	0	0	123	0	381
2015-1	202	189	0	0	185	0	576
2015-2	242	231	0	0	222	0	695
2016-1	320	304	0	0	282	0	906
2016-2	342	358	0	0	317	0	1017
2017-0	31	117	0	0	60	0	208
2017-1	400	409	0	0	360	0	1169
2017-2	379	382	0	0	340	0	1101
2018-0	47	93	0	0	97	0	237
2018-1	438	453	0	0	393	0	1284
2018-2	411	441	0	0	381	0	1233
2019-0	1	62	0	0	40	0	103
2019-1	421	447	0	0	390	0	1258
2019-2	404	446	0	0	381	0	1231
2020-0	19	79	0	0	103	0	201
2020-1	343	402	0	0	332	0	1077
2020-2	302	347	0	0	282	0	931
2021-1	339	379	0	0	327	0	1045
2021-2	323	393	0	0	332	0	1048
2022-1	286	381	44	6	324	27	1068
2022-2	314	400	89	35	352	47	1237
2023-0	0	46	0	0	97	0	143
2023-1	298	418	135	41	337	71	1300





UNIVERSIDAD NACIONAL DE FRONTERA

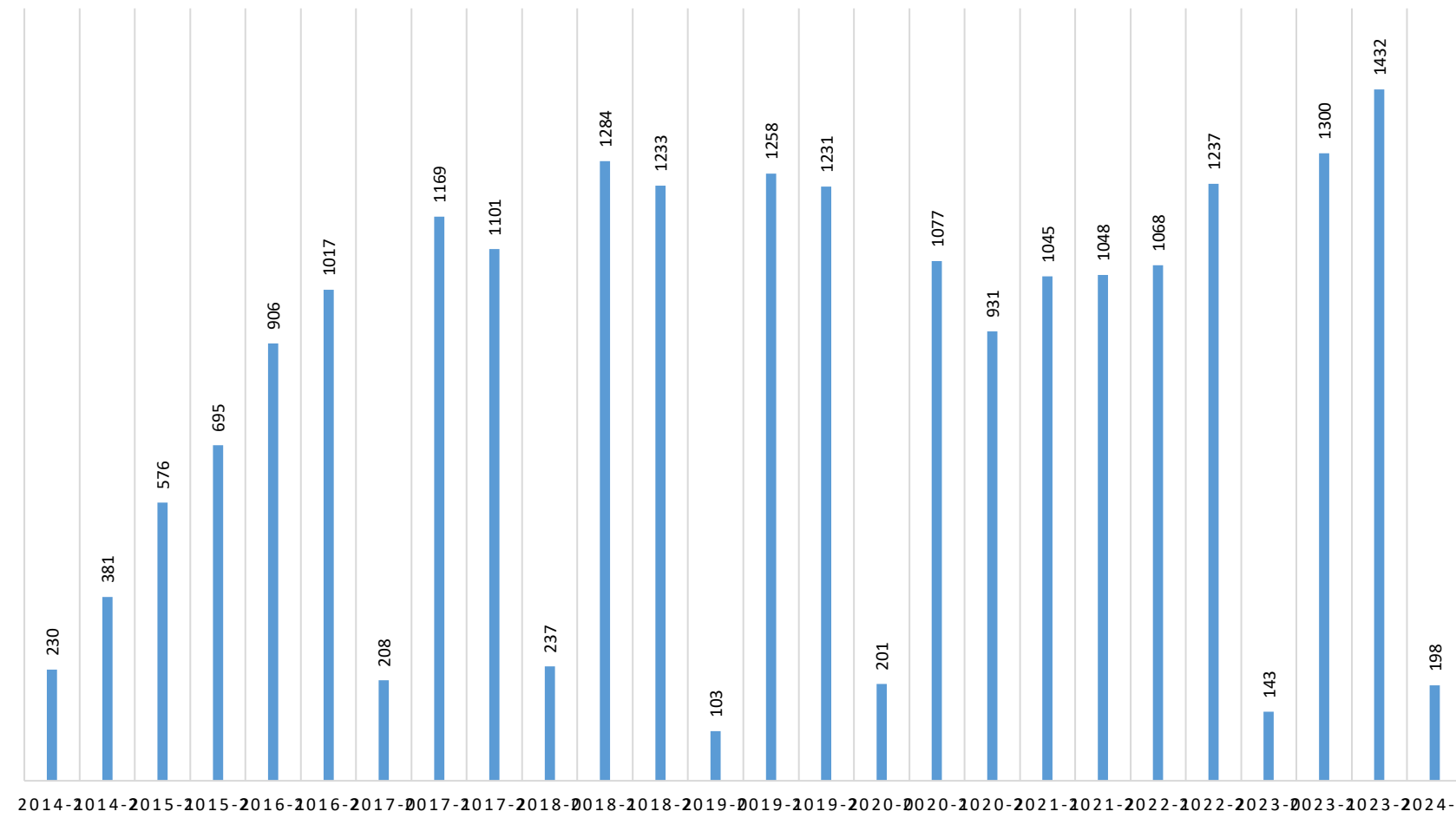
EVOLUCIÓN DEL NÚMERO DE ESTUDIANTES POR SEMESTRES ACADÉMICOS

SEMESTRE ACADÉMICO	AHT	IE	IA	IF	IIA	IB	TOTAL
2014-1	80	77	0	0	73	0	230
2014-2	136	122	0	0	123	0	381
2015-1	202	189	0	0	185	0	576
2015-2	242	231	0	0	222	0	695
2016-1	320	304	0	0	282	0	906
2016-2	342	358	0	0	317	0	1017
2017-0	31	117	0	0	60	0	208
2017-1	400	409	0	0	360	0	1169
2017-2	379	382	0	0	340	0	1101
2018-0	47	93	0	0	97	0	237
2018-1	438	453	0	0	393	0	1284
2018-2	411	441	0	0	381	0	1233
2019-0	1	62	0	0	40	0	103
2019-1	421	447	0	0	390	0	1258
2019-2	404	446	0	0	381	0	1231
2020-0	19	79	0	0	103	0	201
2020-1	343	402	0	0	332	0	1077
2020-2	302	347	0	0	282	0	931
2021-1	339	379	0	0	327	0	1045
2021-2	323	393	0	0	332	0	1048
2022-1	286	381	44	6	324	27	1068
2022-2	314	400	89	35	352	47	1237
2023-0	0	46	0	0	97	0	143
2023-1	298	418	135	41	337	71	1300
2023-2	321	423	178	45	374	91	1432
2024-0	0	95	0	0	103	0	198

SEMESTRES ACADÉMICOS

2014-1	2014-2	2015-1	2015-2	2016-1	2016-2	2017-0	2017-1
2017-2	2018-0	2018-1	2018-2	2019-0	2019-1	2019-2	2020-0
2020-1	2020-2	2021-1	2021-2	2022-1	2022-2	2023-0	2023-1
2023-2	2024-0	2024-1	2024-2	2025-0	2025-1	2025-2	

GRÁFICA EVOLUCIÓN POR SEMESTRES ACADÉMICOS



* NOTA:

IE: INGENIERÍA ECONÓMICA

AHT: ADMINISTRACIÓN HOTELERA Y DE TURISMO

IIA: INGENIERÍA DE INDUSTRIAS ALIMENTARIAS

IA: INGENIERÍA AMBIENTAL

IF: INGENIERÍA FORESTAL

IB: INGENIERÍA EN BIOTECNOLOGÍA

FUENTE DIRECCIÓN DE ADMISIÓN Y REGISTROS AC

ELABORADO : ING. EDUAR JIMENEZ PEÑA



UNIVERSIDAD NACIONAL DE FRONTERA

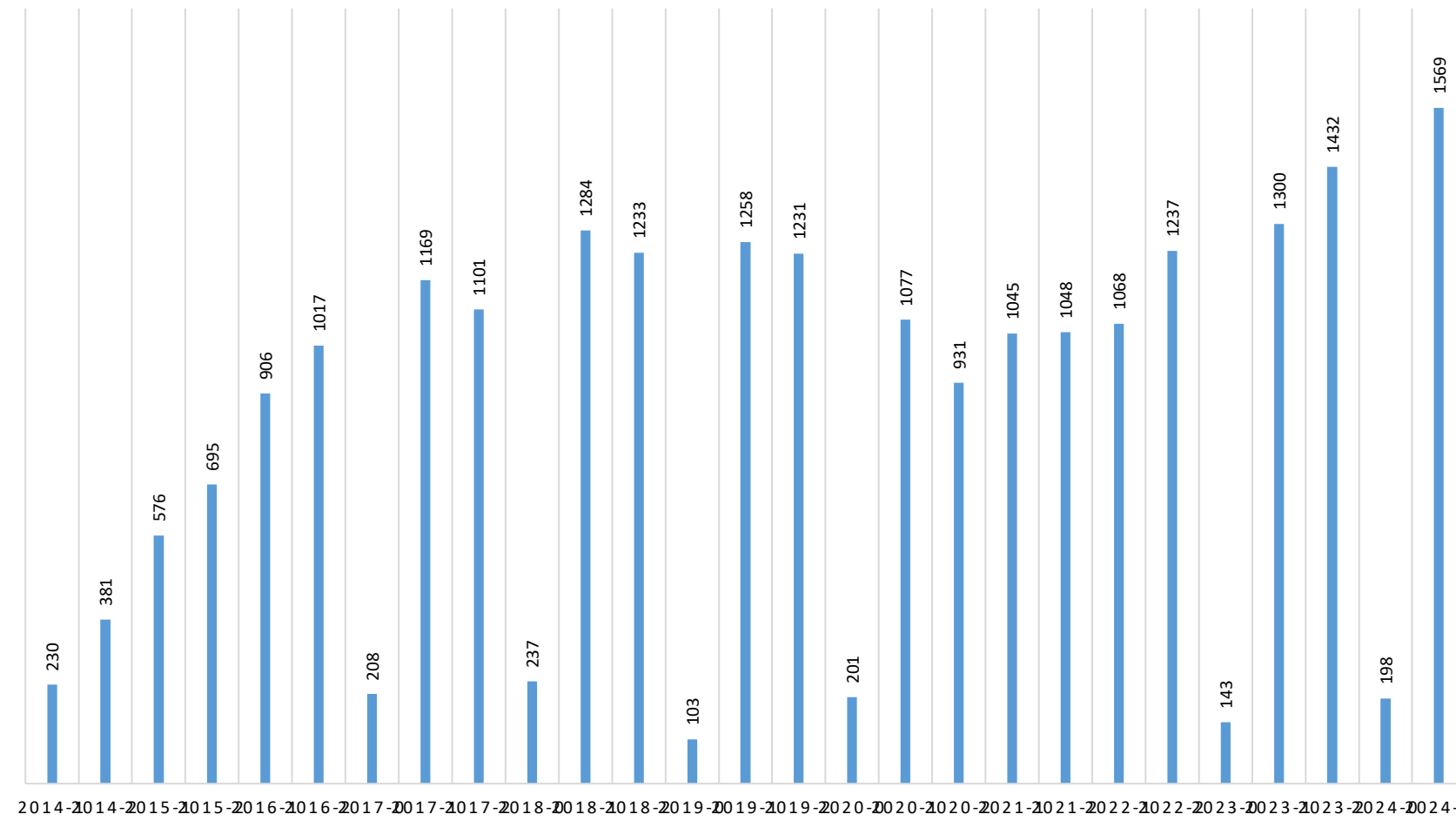
EVOLUCIÓN DEL NÚMERO DE ESTUDIANTES POR SEMESTRES ACADÉMICOS

SEMESTRE ACADÉMICO	AHT	IE	IA	IF	IIA	IB	TOTAL
2014-1	80	77	0	0	73	0	230
2014-2	136	122	0	0	123	0	381
2015-1	202	189	0	0	185	0	576
2015-2	242	231	0	0	222	0	695
2016-1	320	304	0	0	282	0	906
2016-2	342	358	0	0	317	0	1017
2017-0	31	117	0	0	60	0	208
2017-1	400	409	0	0	360	0	1169
2017-2	379	382	0	0	340	0	1101
2018-0	47	93	0	0	97	0	237
2018-1	438	453	0	0	393	0	1284
2018-2	411	441	0	0	381	0	1233
2019-0	1	62	0	0	40	0	103
2019-1	421	447	0	0	390	0	1258
2019-2	404	446	0	0	381	0	1231
2020-0	19	79	0	0	103	0	201
2020-1	343	402	0	0	332	0	1077
2020-2	302	347	0	0	282	0	931
2021-1	339	379	0	0	327	0	1045
2021-2	323	393	0	0	332	0	1048
2022-1	286	381	44	6	324	27	1068
2022-2	314	400	89	35	352	47	1237
2023-0	0	46	0	0	97	0	143
2023-1	298	418	135	41	337	71	1300
2023-2	321	423	178	45	374	91	1432
2024-0	0	95	0	0	103	0	198
2024-1	302	428	241	61	397	140	1569

SEMESTRES ACADÉMICOS

2014-1	2014-2	2015-1	2015-2	2016-1	2016-2	2017-0	2017-1
2017-2	2018-0	2018-1	2018-2	2019-0	2019-1	2019-2	2020-0
2020-1	2020-2	2021-1	2021-2	2022-1	2022-2	2023-0	2023-1
2023-2	2024-0	2024-1	2024-2	2025-0	2025-1	2025-2	

GRÁFICA EVOLUCIÓN POR SEMESTRES ACADÉMICOS



* NOTA:

IE: INGENIERÍA ECONÓMICA

AHT: ADMINISTRACIÓN HOTELERA Y DE TURISMO

IIA: INGENIERÍA DE INDUSTRIAS ALIMENTARIAS

IA: INGENIERÍA AMBIENTAL

IF: INGENIERÍA FORESTAL

IB: INGENIERÍA EN BIOTECNOLOGÍA

FUENTE DIRECCIÓN DE ADMISIÓN Y REGISTROS AC

ELABORADO : ING. EDUAR JIMENEZ PEÑA



UNIVERSIDAD NACIONAL DE FRONTERA

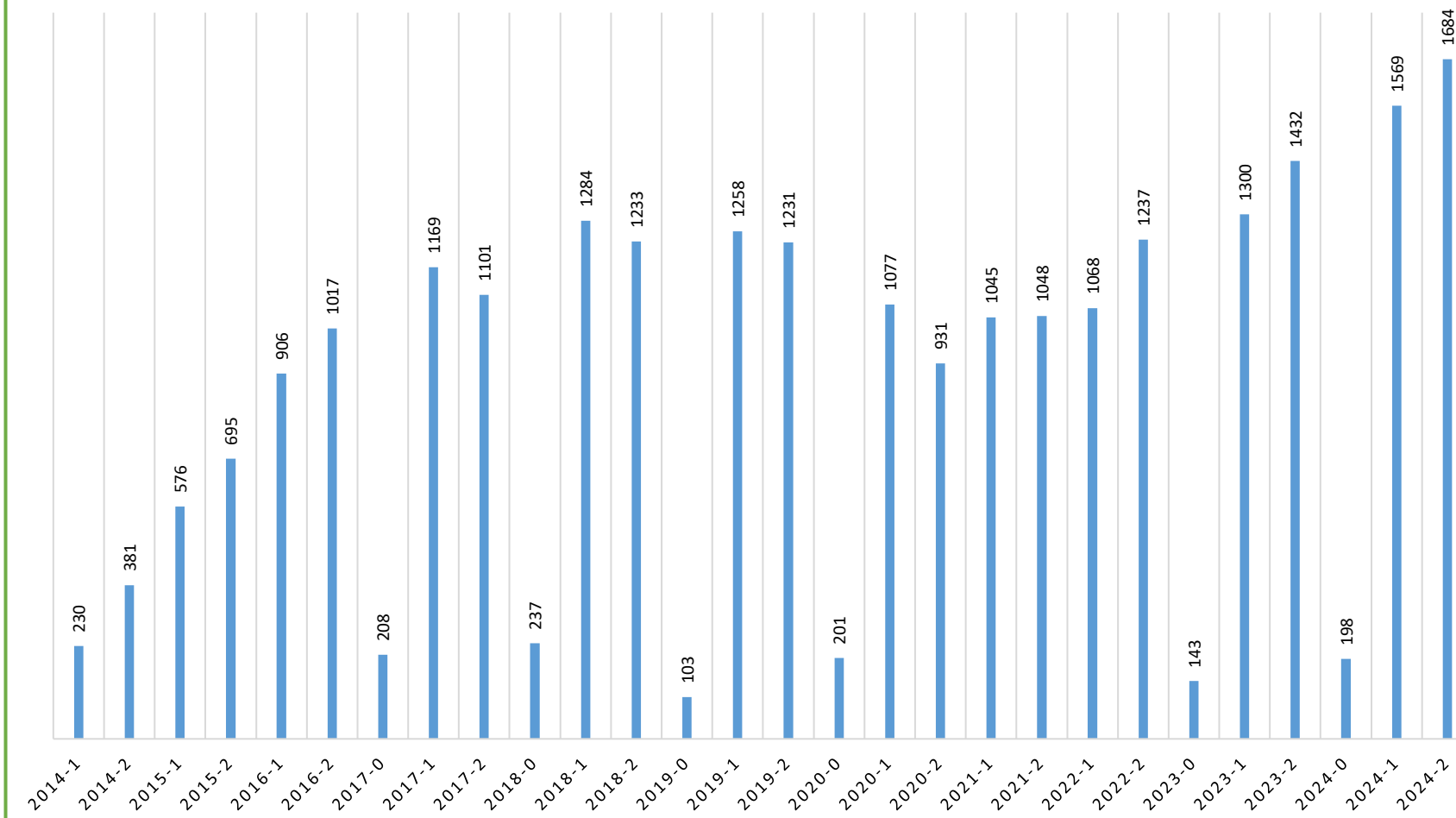
EVOLUCIÓN DEL NÚMERO DE ESTUDIANTES POR SEMESTRES ACADÉMICOS

SEMESTRE ACADÉMICO	AHT	IE	IA	IF	IIA	IB	TOTAL
2014-1	80	77	0	0	73	0	230
2014-2	136	122	0	0	123	0	381
2015-1	202	189	0	0	185	0	576
2015-2	242	231	0	0	222	0	695
2016-1	320	304	0	0	282	0	906
2016-2	342	358	0	0	317	0	1017
2017-0	31	117	0	0	60	0	208
2017-1	400	409	0	0	360	0	1169
2017-2	379	382	0	0	340	0	1101
2018-0	47	93	0	0	97	0	237
2018-1	438	453	0	0	393	0	1284
2018-2	411	441	0	0	381	0	1233
2019-0	1	62	0	0	40	0	103
2019-1	421	447	0	0	390	0	1258
2019-2	404	446	0	0	381	0	1231
2020-0	19	79	0	0	103	0	201
2020-1	343	402	0	0	332	0	1077
2020-2	302	347	0	0	282	0	931
2021-1	339	379	0	0	327	0	1045
2021-2	323	393	0	0	332	0	1048
2022-1	286	381	44	6	324	27	1068
2022-2	314	400	89	35	352	47	1237
2023-0	0	46	0	0	97	0	143
2023-1	298	418	135	41	337	71	1300
2023-2	321	423	178	45	374	91	1432
2024-0	0	95	0	0	103	0	198
2024-1	302	428	241	61	397	140	1569
2024-2	309	429	286	83	414	163	1684

SEMESTRES ACADÉMICOS

2014-1	2014-2	2015-1	2015-2	2016-1	2016-2	2017-0	2017-1
2017-2	2018-0	2018-1	2018-2	2019-0	2019-1	2019-2	2020-0
2020-1	2020-2	2021-1	2021-2	2022-1	2022-2	2023-0	2023-1
2023-2	2024-0	2024-1	2024-2	2025-0	2025-1	2025-2	

GRÁFICA EVOLUCIÓN POR SEMESTRES ACADÉMICOS



* NOTA:

IE: INGENIERÍA ECONÓMICA

AHT: ADMINISTRACIÓN HOTELERA Y DE TURISMO

IIA: INGENIERÍA DE INDUSTRIAS ALIMENTARIAS

IA: INGENIERÍA AMBIENTAL

IF: INGENIERÍA FORESTAL

IB: INGENIERÍA EN BIOTECNOLOGÍA

FUENTE DIRECCIÓN DE ADMISIÓN Y REGISTROS AC/

ELABORADO : ING. EDUAR JIMENEZ PEÑA



UNIVERSIDAD NACIONAL DE FRONTERA

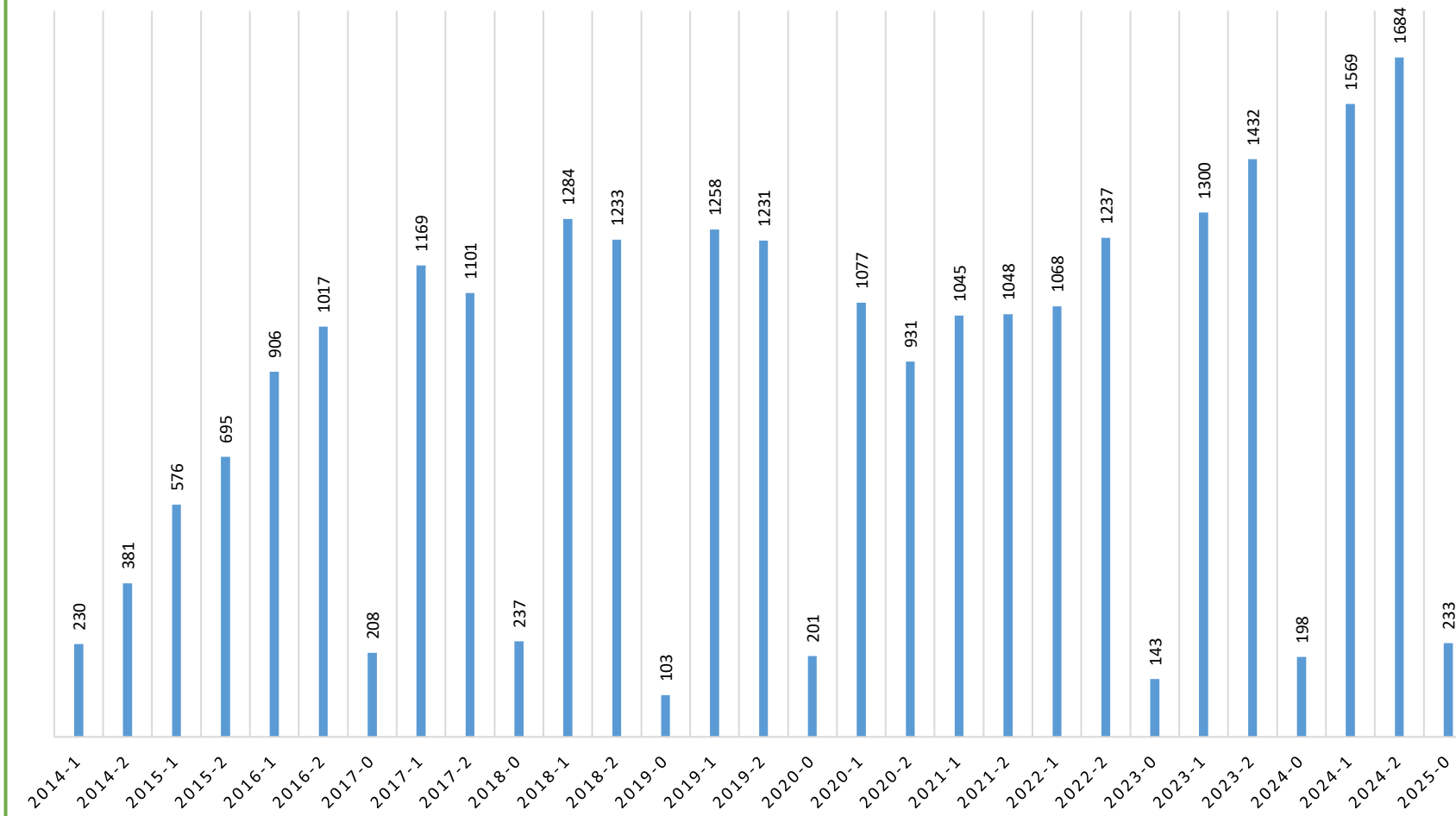
EVOLUCIÓN DEL NÚMERO DE ESTUDIANTES POR SEMESTRES ACADÉMICOS

SEMESTRE ACADÉMICO	AHT	IE	IA	IF	IIA	IB	TOTAL
2014-1	80	77	0	0	73	0	230
2014-2	136	122	0	0	123	0	381
2015-1	202	189	0	0	185	0	576
2015-2	242	231	0	0	222	0	695
2016-1	320	304	0	0	282	0	906
2016-2	342	358	0	0	317	0	1017
2017-0	31	117	0	0	60	0	208
2017-1	400	409	0	0	360	0	1169
2017-2	379	382	0	0	340	0	1101
2018-0	47	93	0	0	97	0	237
2018-1	438	453	0	0	393	0	1284
2018-2	411	441	0	0	381	0	1233
2019-0	1	62	0	0	40	0	103
2019-1	421	447	0	0	390	0	1258
2019-2	404	446	0	0	381	0	1231
2020-0	19	79	0	0	103	0	201
2020-1	343	402	0	0	332	0	1077
2020-2	302	347	0	0	282	0	931
2021-1	339	379	0	0	327	0	1045
2021-2	323	393	0	0	332	0	1048
2022-1	286	381	44	6	324	27	1068
2022-2	314	400	89	35	352	47	1237
2023-0	0	46	0	0	97	0	143
2023-1	298	418	135	41	337	71	1300
2023-2	321	423	178	45	374	91	1432
2024-0	0	95	0	0	103	0	198
2024-1	302	428	241	61	397	140	1569
2024-2	309	429	286	83	414	163	1684
2025-0	0	48	6	0	154	25	233

SEMESTRES ACADÉMICOS

2014-1	2014-2	2015-1	2015-2	2016-1	2016-2	2017-0	2017-1
2017-2	2018-0	2018-1	2018-2	2019-0	2019-1	2019-2	2020-0
2020-1	2020-2	2021-1	2021-2	2022-1	2022-2	2023-0	2023-1
2023-2	2024-0	2024-1	2024-2	2025-0	2025-1	2025-2	

GRÁFICA EVOLUCIÓN POR SEMESTRES ACADÉMICOS



* NOTA:

IE: INGENIERÍA ECONÓMICA

AHT: ADMINISTRACIÓN HOTELERA Y DE TURISMO

IIA: INGENIERÍA DE INDUSTRIAS ALIMENTARIAS

IA: INGENIERÍA AMBIENTAL

IF: INGENIERÍA FORESTAL

IB: INGENIERÍA EN BIOTECNOLOGÍA

FUENTE DIRECCIÓN DE ADMISIÓN Y REGISTROS AC

ELABORADO : ING. EDUAR JIMENEZ PEÑA



UNIVERSIDAD NACIONAL DE FRONTERA

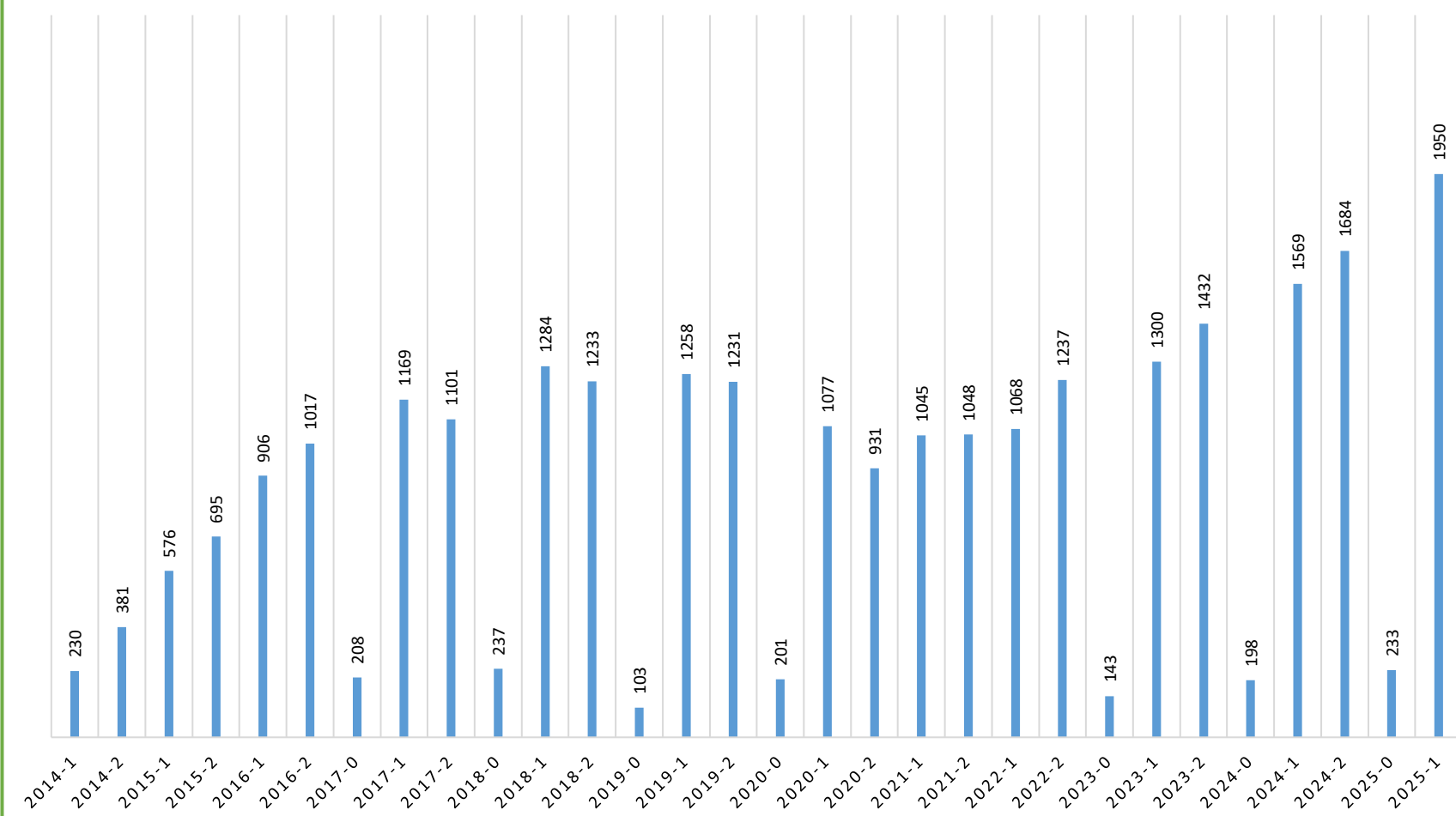
EVOLUCIÓN DEL NÚMERO DE ESTUDIANTES POR SEMESTRES ACADÉMICOS

SEMESTRE ACADÉMICO	AHT	IE	IA	IF	IIA	IB	TOTAL
2014-1	80	77	0	0	73	0	230
2014-2	136	122	0	0	123	0	381
2015-1	202	189	0	0	185	0	576
2015-2	242	231	0	0	222	0	695
2016-1	320	304	0	0	282	0	906
2016-2	342	358	0	0	317	0	1017
2017-0	31	117	0	0	60	0	208
2017-1	400	409	0	0	360	0	1169
2017-2	379	382	0	0	340	0	1101
2018-0	47	93	0	0	97	0	237
2018-1	438	453	0	0	393	0	1284
2018-2	411	441	0	0	381	0	1233
2019-0	1	62	0	0	40	0	103
2019-1	421	447	0	0	390	0	1258
2019-2	404	446	0	0	381	0	1231
2020-0	19	79	0	0	103	0	201
2020-1	343	402	0	0	332	0	1077
2020-2	302	347	0	0	282	0	931
2021-1	339	379	0	0	327	0	1045
2021-2	323	393	0	0	332	0	1048
2022-1	286	381	44	6	324	27	1068
2022-2	314	400	89	35	352	47	1237
2023-0	0	46	0	0	97	0	143
2023-1	298	418	135	41	337	71	1300
2023-2	321	423	178	45	374	91	1432
2024-0	0	95	0	0	103	0	198
2024-1	302	428	241	61	397	140	1569
2024-2	309	429	286	83	414	163	1684
2025-0	0	48	6	0	154	25	233
2025-1	344	479	345	108	458	216	1950

SEMESTRES ACADÉMICOS

2014-1	2014-2	2015-1	2015-2	2016-1	2016-2	2017-0	2017-1
2017-2	2018-0	2018-1	2018-2	2019-0	2019-1	2019-2	2020-0
2020-1	2020-2	2021-1	2021-2	2022-1	2022-2	2023-0	2023-1
2023-2	2024-0	2024-1	2024-2	2025-0	2025-1	2025-2	

GRÁFICA EVOLUCIÓN POR SEMESTRES ACADÉMICOS



* **NOTA:**

IE: INGENIERÍA ECONÓMICA

AHT: ADMINISTRACIÓN HOTELERA Y DE TURISMO

IIA: INGENIERÍA DE INDUSTRIAS ALIMENTARIAS

IA: INGENIERÍA AMBIENTAL

IF: INGENIERÍA FORESTAL

IB: INGENIERÍA EN BIOTECNOLOGÍA

FUENTE DIRECCIÓN DE ADMISIÓN Y REGISTROS AC

ELABORADO : ING. EDUAR JIMENEZ PEÑA



UNIVERSIDAD NACIONAL DE FRONTERA

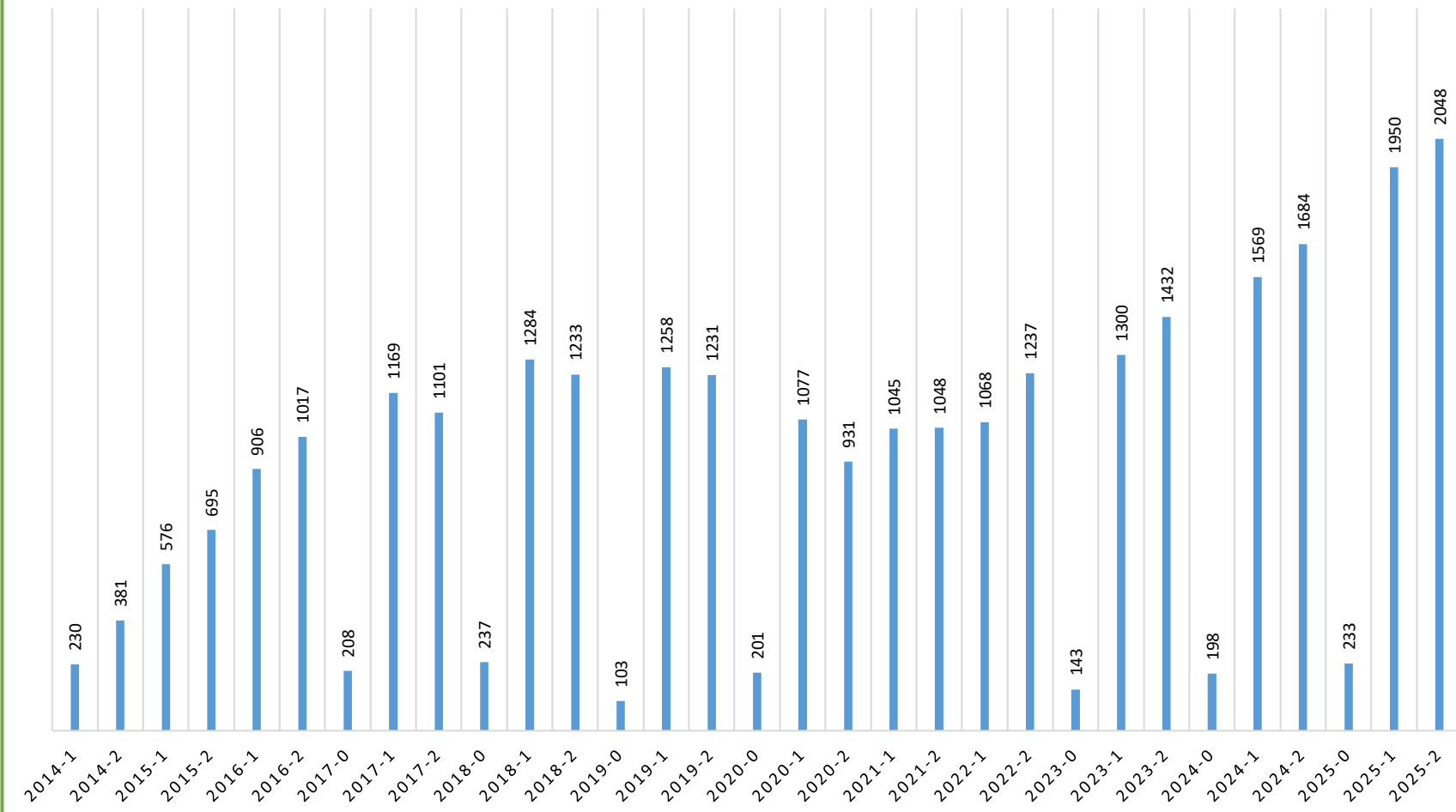
EVOLUCIÓN DEL NÚMERO DE ESTUDIANTES POR SEMESTRES ACADÉMICOS

SEMESTRE ACADÉMICO	AHT	IE	IA	IF	IIA	IB	TOTAL
2014-1	80	77	0	0	73	0	230
2014-2	136	122	0	0	123	0	381
2015-1	202	189	0	0	185	0	576
2015-2	242	231	0	0	222	0	695
2016-1	320	304	0	0	282	0	906
2016-2	342	358	0	0	317	0	1017
2017-0	31	117	0	0	60	0	208
2017-1	400	409	0	0	360	0	1169
2017-2	379	382	0	0	340	0	1101
2018-0	47	93	0	0	97	0	237
2018-1	438	453	0	0	393	0	1284
2018-2	411	441	0	0	381	0	1233
2019-0	1	62	0	0	40	0	103
2019-1	421	447	0	0	390	0	1258
2019-2	404	446	0	0	381	0	1231
2020-0	19	79	0	0	103	0	201
2020-1	343	402	0	0	332	0	1077
2020-2	302	347	0	0	282	0	931
2021-1	339	379	0	0	327	0	1045
2021-2	323	393	0	0	332	0	1048
2022-1	286	381	44	6	324	27	1068
2022-2	314	400	89	35	352	47	1237
2023-0	0	46	0	0	97	0	143
2023-1	298	418	135	41	337	71	1300
2023-2	321	423	178	45	374	91	1432
2024-0	0	95	0	0	103	0	198
2024-1	302	428	241	61	397	140	1569
2024-2	309	429	286	83	414	163	1684
2025-0	0	48	6	0	154	25	233
2025-1	344	479	345	108	458	216	1950
2025-2	347	487	386	107	474	247	2048

SEMESTRES ACADÉMICOS

2014-1	2014-2	2015-1	2015-2	2016-1	2016-2	2017-0	2017-1
2017-2	2018-0	2018-1	2018-2	2019-0	2019-1	2019-2	2020-0
2020-1	2020-2	2021-1	2021-2	2022-1	2022-2	2023-0	2023-1
2023-2	2024-0	2024-1	2024-2	2025-0	2025-1	2025-2	

GRÁFICA EVOLUCIÓN POR SEMESTRES ACADÉMICOS



* **NOTA:**

IE: INGENIERÍA ECONÓMICA

AHT: ADMINISTRACIÓN HOTELERA Y DE TURISMO

IIA: INGENIERÍA DE INDUSTRIAS ALIMENTARIAS

IA: INGENIERÍA AMBIENTAL

IF: INGENIERÍA FORESTAL

IB: INGENIERÍA EN BIOTECNOLOGÍA

FUENTE DIRECCIÓN DE ADMISIÓN Y REGISTROS AC

ELABORADO : ING. EDUAR JIMENEZ PEÑA



UNIVERSIDAD NACIONAL DE FRONTERA

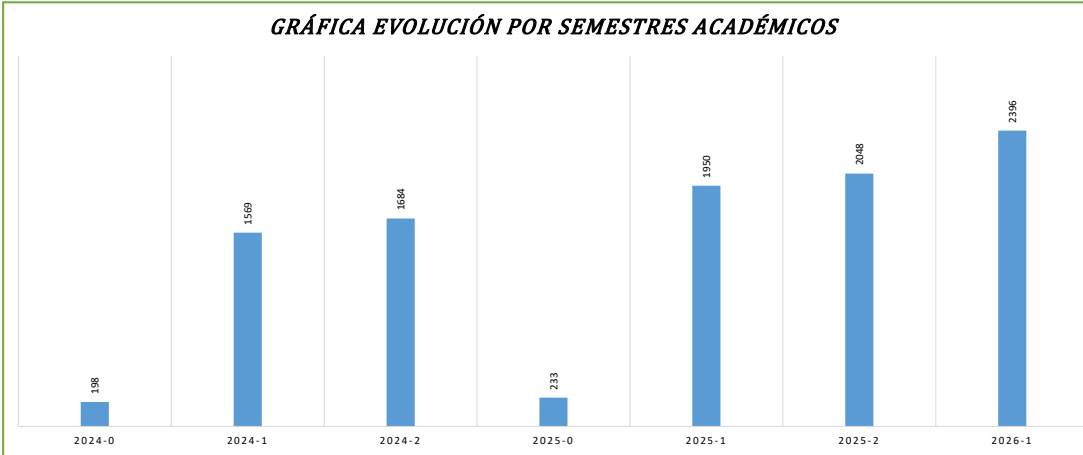
EVOLUCIÓN DEL NÚMERO DE ESTUDIANTES POR SEMESTRES ACADÉMICOS

SEMESTRE ACADÉMICO	AHT	DER	ADM	EI	EP	IE	IA	IF	CONT	IIA	IB	TOTAL
2024-0	0	0	0	0	0	95	0	0	0	103	0	198
2024-1	302	0	0	0	0	428	241	61	0	397	140	1569
2024-2	309	0	0	0	0	429	286	83	0	414	163	1684
2025-0	0	0	0	0	0	48	6	0	0	154	25	233
2025-1	344	0	0	0	0	479	345	108	0	458	216	1950
2025-2	347	0	0	0	0	487	386	107	0	474	247	2048
2026-1	328	44	33	42	42	506	459	115	23	505	299	2396

SEMESTRES ACADÉMICOS		
2024-0	2024-1	2024-2
2025-0	2025-1	2025-2
2026-1		



GRÁFICA EVOLUCIÓN POR SEMESTRES ACADÉMICOS



* **NOTA:**

- IE: INGENIERÍA ECONÓMICA
- AHT: ADMINISTRACIÓN HOTELERA Y DE TURISMO
- IIA: INGENIERÍA DE INDUSTRIAS ALIMENTARIAS
- IA: INGENIERÍA AMBIENTAL
- IF: INGENIERÍA FORESTAL
- IB: INGENIERÍA EN BIOTECNOLOGÍA
- DER: DERECHO
- ADM: ADMINISTRACIÓN
- EI: EDUCACIÓN INICIAL
- EP: EDUCACIÓN PRIMARIA
- CONT: CONTABILIDAD

FUENTE DIRECCIÓN DE ADMISIÓN Y REGISTROS ACADÉMICOS
ELABORADO : MG. EDUAR JIMENEZ PEÑA